



富士だより

ふじくん

2010(平成22年).4.1発行 No.14
富士コントロール 株式会社



あなたは、リフォーム会社を 価格で選んでいませんか？

当社が安心な理由

①115名の従業員が、誇りを持って働いています (H22.1現在)

②悪質なリフォーム会社の
捜査協力をしています

③国際標準規格での施工品質



④技術力を裏付ける加盟団体

⑤協力工事店会36社との連携

⑥36年間で培った実績



悪質リフォーム会社による
県内の詐欺事件に対して
警察からの調査協力依頼により
当社が点検調査致しました。



1位	対応の早さ
2位	担当者の人柄
3位	価格
4位	仕上がり
5位	マナー・態度
6位	わかりやすい説明

～リフォームを行った人のアンケート～

～社長ごあいさつ～



社長：小高 正嘉
(おたか まさよし)

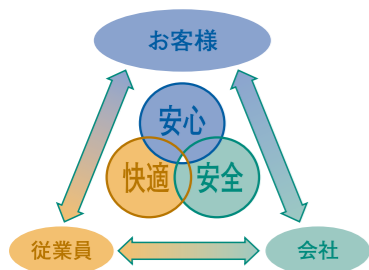
お客様満足、従業員・協力工事店満足そして会社満足は三位一体であり、どれも欠けても成り立たないと当社は考えます。お客様に安心・安全・快適な生活をして頂く上で、必要な建物・機器のメンテナンスをすべて対応できるよう日々改善に努めております。

～富士だより発行にあたって、お客様にお伝えしたいこと～

私達は、お客様の生活スタイルに合わせていつまでも快適な生活をして頂くために、住まいの健康チェックから修理や補修・リフォームまでトータルにご提案し、お手伝い致します。

その一環としてごひいきにしているお客様に対し、定期的にこの「富士だより」を発行させて頂くことで、少しでも有効な情報をお伝えしたいと考えております。今後もより有効な情報をお届けできるよう、従業員全員努力してまいりますのでよろしくお願い致します。

小高正嘉



当社自慢のスタッフは 小リフォームからご提案し、 長く快適な住まいを実現！

玄関ドアやカーポートの波板、階段手すり取り付けなど、小さなリフォームから承っております。1日の工期で終わります。

階段手摺り取付工事

クロス貼替と同時に
階段手すりを取り付け。
昇り降りがラクに。



玄関ドア交換工事




玄関ドアを交換するだけで
おうちの表情が
ぐっと変わります。

玄関ドア交換	237000円～
手すり取り付け	11000円～
波板取替え	60000円～

※金額は税別

波板交換工事

カーポートの波板交換
工事も致します。



fck 建物総合サービス
富士コントロール株式会社

本社：埼玉県久喜市栗橋東2-14-14
電話：0480-52-6038 FAX：0480-52-6067
HP：http://www.fco.co.jp
E-mail：fck@fco.co.jp 受付時間 8:20～18:00

問合せ・資料請求はフリーダイヤルへ

フリーダイヤル **0120-600-223**

富士コントロール 検索



明るいキッチンで暮らし快適ペット対応! 和室からフローリング床に。

リフォーム
ふじくんの 施工事例 1
越谷市 A様邸



ガラス戸から光が入り、明るいキッチンに。



2匹のワンちゃんの為に、“ペットに優しいワンラブフロア”を床材にしました。傷が付きにくく、走り回ってもすべらないので、ワンちゃんにも安心!
キッチンも明るくイエローカラーにし、戸襖もガラス戸に交換したので、明るいキッチンになりました。



和風から和風モダンへ **ワン** チェンジ



工事費総額
約**300万円**

●工期/約14日間

最新システムキッチンに入れ替えし、キッチン扉も明るいイエローカラーにチェンジ。



すべりにくく、お手入れカンタン。ワンラブフロアに交換。



畳からワンラブフロアにして、スッキリと。



やぶれやすい戸襖から、ガラス戸に交換。

平成21年 リフォーム・営繕工事実績

外装	(外壁・屋根・カーポート・門扉)	52件	他	浄化槽工事	36件
水回り	(浴室改修・台所改修・トイレ改修・洗面改修)	142件		本下水・排水管洗浄	103件
設備	(エアコン・エコキュート・テレビ)	47件		シロアリ防除	394件
内装	(クロス・床・窓)	161件	計935件と小リフォーム工事627件のご注文を頂きました。		

施工後アフターのお約束

初期点検の実施
完了後3ヵ月以内

定期情報紙をお届け
年2回

無料点検の実施
年1回ハガキでお知らせ
施工後5年間

水廻りをリフレッシュ! 気分上々、 快適バスルーム。

リフォーム
ふじくんの 施工事例 2
大利根町 N様邸

ご結婚を機に、リフォームされたキッチンとバス・洗面室。若いお2人のイメージどおり、モノトーンの浴室内は清潔感にあふれ、オレンジ色のキッチン扉は、元気が出る仕上げになりました。
キッチンカウンターの引出し収納は、使い勝手も良く、大量の収納が出来る、室内をスッキリ片づけます。



工事費総額
約**240万円**
●工期/約10日間



オレンジ色のキッチン扉は食欲をそそります。




モノトーンのバスルームは清潔感があふれる若々しいイメージ。



クロスも交換し、清潔で使いやすい洗面台を設置。

キッチン・浴室・洗面工事



アーチ天井で、さらにゆったり広々。



シロアリ消毒

大切な我が家をシロアリ被害から守る



床下
無料点検
受付中

ヤマトシロアリって？

ひと口にシロアリと言っても、いろいろな種類のシロアリがあります。世界中で発見されたシロアリはなんと2000種類以上とも言われています。その中で、日本に生息するものは20種類ですが、そのうち、建物に被害を与える代表的なシロアリはヤマトシロアリとイエシロアリの2種類です。

ほぼ日本全国に生息している「ヤマトシロアリ」。日本ではこの「ヤマトシロアリ」の被害が中心です。4～5月ごろ、数百から数千もの大量の羽アリが飛び立ち被害が広がっていきます。



住まいの危険信号を発見します！

当社のシロアリ退治が安心な理由

①悪質な床下リフォーム会社の捜査協力をしています

悪質なリフォーム会社による県内の詐欺事件に対して、警察からの調査協力依頼により、当社が点検調査いたしました。

②安心の自社施工です

経験豊かなスタッフが対応いたします。
低臭水溶性薬剤の使用で安心。

③国際標準規格での施工品質です

ISO9001 認証取得 登録番号：QSR-213
ISO9001・・・国際標準機構による国際規格
「品質保証を含んだ顧客満足の向上を目指す規格」

④各協力工事店36社と連携し、お客様のご要望にお応えしています



当社の実績が認められ
しろあり対策協会より
「**最優秀会員賞**」
を頂きました。



浄化槽の？^{ハテナ}にお答えします!!

ブローメンテナンスについて

浄化槽の心臓であるブローは大切な機器です。
正しいメンテナンスを行う事で、性能を維持し、安心して浄化槽を使用する事ができます。

保守点検時の
メンテナンス



①ブロー本体清掃



②フィルター清掃



③吸気孔清掃

④異音の有無の確認

浄化槽保守・管理



浄化槽が設置されている場合は、「保守点検」「清掃」「法定検査」の義務が法律で決められています。

- 栗橋を中心に、15,000客の浄化槽保守管理!!
- 社団法人浄化槽管理協会に加盟しております。

浄化槽でお困りの方、今すぐご連絡下さい。

お試し無料点検承り中!

浄化槽管理のお客様をご紹介下さい!

浄化槽は、汚水・生活排水をきれいにして川に流す。環境の事を考えた、まさに「エコ」です。
浄化槽管理を行うことで、美しく豊かな自然を守る事が出来るわけです。皆さんのお友達やご近所で浄化槽管理をされていない方、また他社をご利用されている方で現在の浄化槽管理会社にご不満を抱えている方などいらっしゃいませんか？

「安心・安全・快適」をお届けし、15,000 客以上の浄化槽管理実績のある当社を**ご紹介ください**。

ご成約となった場合、ご紹介者様に心ばかりの**プレゼントをご用意させていただきます**。

詳しくは、担当アドバイザーにお尋ねいただき、「富士だよりを見た!」とお伝えください。
よろしくお願いします。

ブローの性能を維持するためのメンテナンス

24時間浄化槽に空気を送り続けているブローは、だんだん吐出量が落ちてきますが、消耗部品を定期的に交換することで性能の低下を最小限に抑える事ができます。

また、破損するとブローが停止してしまい、浄化槽が機能する事ができません。

ブローによって、ダイヤフラム式、ピストン式があり、1～2年毎の交換をお勧めします。



ダイヤフラム交換



ピストン交換

浄化槽をきれいにする事はまさにエコです!

★コミュニティ広場★



『秋のふれあい感謝祭』は ダンスあり和太鼓あり～ナ



予 告

第1回
地域ふれあい感謝祭
に576名様のご来場を頂き
まして、誠にありがとうございました。
前回ご来場いただけなかったお
客様に朗報です！今年も第2回目的の地
域ふれあい感謝祭を開催致します。
今回もご来場プレゼント、お菓子のつ
かみ取り、地元サークルの発表など、
盛りだくさんの内容を準備してご
来場を御待ち致しております。
是非、ご来場下さい。


次回の展示会

6月5・6日開催
地元「栗橋くぶる」で
第2回
展示会開催決定！

**TOTO・サンウエーブなど、
メーカーが協賛!!**

地元サークル参加者募集中!

お問い合わせはこちらまで
展示会実行委員会
☎0480-52-6038



ギフト券当選者の方より喜びの声が届きました!!



ありがとうございました。

当選おめでとうございます

「富士だより」読者プレゼントにご当選された感想、宝くじの結果など、感想がございましたら、お書きください。

お礼の言葉、ありがとうございます。宝くじの結果、私も当たりました。これからも応援させていただきます。

当選おめでとうございます

「富士だより」読者プレゼントにご当選された感想、宝くじの結果など、感想がございましたら、お書きください。

ギフト券が当たりました。ありがとうございます。これからも応援させていただきます。

当選おめでとうございます

「富士だより」読者プレゼントにご当選された感想、宝くじの結果など、感想がございましたら、お書きください。

先日の地域ふれあい感謝祭は、秋の味、いろいろなお料理、お菓子、お土産など、とても楽しかったです。これからも富士だよりを応援させていただきます。

お客様の声アンケートを、いつもありがとうございます。
お客様の声は社長に届いています。

お客様からの声

【アンケートにご協力お願いします】

Q1 営業・技術スタッフの対応は、いかがですか?
Q2 商品・サービスの内容は、いかがですか?
Q3 店舗の雰囲気は、いかがですか?
Q4 どのようなサービスが、お求めですか?

【アンケートにご協力お願いします】

Q1 営業・技術スタッフの対応は、いかがですか?
Q2 商品・サービスの内容は、いかがですか?
Q3 店舗の雰囲気は、いかがですか?
Q4 どのようなサービスが、お求めですか?

【アンケートにご協力お願いします】

Q1 営業・技術スタッフの対応は、いかがですか?
Q2 商品・サービスの内容は、いかがですか?
Q3 店舗の雰囲気は、いかがですか?
Q4 どのようなサービスが、お求めですか?

トイレの風水

風水コーナー (インテリア関連風水)

インテリアで家庭・健康運をアップ!

トイレは、人生に影響を与える場所だと考えられます。また、健康運にも大きな影響があり、方位的に見てもどの場所にあっても、吉とならないため非常に扱いが難しい場所です。ですから、風水でのインテリアケアが重要になってきます。

- ◎風水インテリアトイレポイント1: とにかく24時間、明るさを保とう!
トイレに窓がなく、自然光が入ってこない環境の場合は、24時間一日中電気を付けっぱなしにするくらい気持ちで明るさを保つようにしましょう。それくらい、トイレの陰の気は強烈なのです。照明だけでなく、花の絵などを飾って、雰囲気明るくすることも重要です。こうすることで、気持ちだけでなく、陽の気もアップしますので、オススメです。
- ◎風水インテリアトイレポイント2: トイレの陰の気は他に持ち込まない!
トイレの陰の気は非常に強いモノがあるので、他の部屋に持ち込まないようにしましょう。その為には、トイレマットは必須です。陰の気を吸収してくれます。あと、トイレをし終わったら、かならず、蓋を閉じる癖をつけましょう。トイレの水は「死に水」と呼ばれ縁起がよくありません。
- ◎風水インテリアトイレポイント3: 香り呼び込む幸運パワー
トイレに芳香剤を置いている方は多いと思いますが、トイレには常に良い香りをするようにしておきましょう。消臭用の炭も悪い気を吸収してくれるのでオススメです。柑橘系の香りがするものが良いようです。余裕がある人は、生花を飾ると尚良しです。ただ、枯れてしまった花をいつまでも飾っておくと逆効果になるので、常に新鮮な花や植物を飾るようにしましょう!
- ◎風水インテリアトイレポイント4: トイレは常に暖かく
暗くてじめじめ、寒々しいトイレに運気はやってきません。トイレのインテリアの基本は暖色系。寒色系や、気が強すぎる赤などはNG。冬場に、トイレに行くときカラダが冷えてしまうことありませんか? 運気は暖かいところに集まってくるモノです、寒さ対策は運気だけでなく、カラダにも重要なので、しっかりケアしてあげましょう!

胃腸を整え免疫力を高めるれんこんを使った花粉症を和らげるレシピ

花粉症の改善は、免疫力アップがカギ。れんこんには、胃腸の動きを整え、免疫力を高める効果があり、アレルギー体質の改善に有効です。長いもにも同様の効果がありますが、女性には、ビタミン豊富で美肌効果も期待できるれんこんをおすすめします。れんこんは体を冷やす作用のある食材なので、体を冷やさないよう、温めて食べて。また、トマトには免疫力を調整してアレルギー症状を和らげる効果があり、こちらもおすすめです。

ごろっとした野菜と豚肉は食べごたえ抜群 れんこんと長いも、豚肉の焼きびたし

材料
(作りやすい分量・2~3人分)
豚ロースステーキ用肉…200g
れんこん…小1節(150g)
長いも…1/2本(200g)
玉ねぎ…1/2個
ピーマン…2個
ミニトマト…6個
にんにく…2片
レモン汁…1/2個分
だし汁…1/2カップ
塩、こしょう、小麦粉、オリーブ油、しょうゆ、砂糖

- 作り方**
- れんこんは1cm厚さの半月切りにし、水に5分くらいさらし、水けをふく。長いもは一口大の乱切り、玉ねぎはくし形切り、ピーマンはへたと種を除いて一口大に切り、ミニトマトは縦半分に切る。にんにくは芯をとって、薄切りにする。
 - 豚肉は一口大に切って、塩、こしょう各少々をふり、小麦粉を全体にまぶしておく。
 - フライパンにオリーブ油を大さじ3、にんにくを入れて熱し、豚肉を焼く。両面がこんがり焼けたら、トマト以外の野菜を加え、野菜に火が通るまで炒める。
 - 鍋にだし汁を入れ、火にかける。煮立ったら火を止め、レモン汁、しょうゆを大さじ4、こしょう少々、砂糖小さじ2で味をととのえ、熱いうちに3を加えて混ぜ合わせる。あら熱がとれたら、ミニトマトを加え、軽く混ぜ、冷ます。(冷蔵庫に入れてもOK)
 - 15分くらいおき、全体に味をなじませる