地元のお店 ～あらいの食べ歩き～

MAGOKORO dining&bar
（まごころ ダイニングバー）

●チャーシュー丼
肉厚たっぷりのチャーシュー丼。量も丁度良く、美味しく頂きました。是非食べてみてください。

●海鮮丼
お刺身が新鮮で、プリプリ!
汁物のモツ煮のスープは、ゆず胡椒の相性抜群!!

住　　所：久喜市栗橋中央1-16-7
電　　話：0480-52-3110
営業時間：[月・火・木・金] ランチ:12:00～14:00
[月・火・木・金・土] ディナー:17:00～24:00
[日・祝] ディナー:16:00～23:00
定 休 日：水曜日
座　　数：16席　　駐車場：3台

かんたんお料理レシピ

しめじと油揚げの炒めもの

【作り方】
1. しめじは流水で軽く洗ってから石突きを切り落とし、手で適当に小分けする。
2. 油揚げは熱湯を回しかけて油ぬきし、1cm幅に切り分ける。
3. フライパンに油を熱してしめじを炒め、しんなりしてきたら油揚げを加えて炒めあわせる。
4. 調味料を加えてさらに炒め、全体に味が行き渡ったらできあがり。好みで七味唐辛子をかけていただきます。

【材料】(4人分)
しめじ・・・1パック　　油揚げ・・・2枚

調味料
しょうゆ・・・大さじ2　　酒・・・小さじ2
塩・・・1つまみ　　七味唐辛子・・・少々

【ワンポイント】
しめじのほか、まいたけやブナピー（ブナしめじを品種改良したもの）などの、きのこ類でも代用できます。
七味唐辛子は風味が飛ばないように、できあがってからかけるようにしましょう。

キリンレシピノート より

当社は創立43周年! お客様の「安心・安全・快適」をサポートします。

富士コントロール株式会社　日曜定休 受付時間 8:20~18:00
FreeDial 0120-600-223
〒349-1103 埼玉県久喜市栗橋東 2-14-14 TEL.0480-52-6038 FAX0480-52-6067
営業所：越谷・行田・小山・館林・古河
ホームページ http://www.fco.co.jp 富士コントロール 検索
http://www.fco.co.jp●E-mail:fuji@fco.co.jp

ふじくん

富士だより

（平成29年）2017年秋冬号　No. 27
富士コントロール株式会社

社　長：小高 正嘉
（おだか まさよし）

社長ごあいさつ

お客様満足、従業員・協力工事店満足そして会社満足は三位一体であり、どれが欠けても成り立たないと当社は考えます。お客様に安心・安全・快適な生活をして頂く上で、必要な建物・機器のメンテナンスをすべて対応できるよう日々改善に努めております。

2017. 9 富士登山にて

～ もくじ ～

知っ得情報 ・・・・・ P2～P3
～かしこい防犯対策3～
泥棒・空き巣が増える秋の対策

ライフサポート ・・・・・ P4～P5
～秋のお掃除大作戦～
お掃除裏技ポイント

なるほど!浄化槽vol.6 ・・・・・ P6
浄化槽法定検査
お客様からよくあるお問い合わせ
柿さんの豆知識

まっちゃんの植物大好き その4 ・・・・・ P7

地元のお店～あらいの食べ歩き～ ・・・・・ P8
かんたんお料理レシピ

知っ得情報!!

～かしこい防犯対策3～

泥棒・空き巣が増える秋の対策

■なぜ秋に泥棒や空き巣が増えるのか？

秋に泥棒や空き巣が増える理由として、こんな事が言われているそうです。

●外出が増えるから・・・行楽シーズンの秋は留守宅も増え、泥棒にとっては入りやすくなる。

●泥棒が活動しやすいから・・・猛暑の中で行動するには汗をかきやすくなり、証拠が残りやすくなる。また極寒の中では手がかじかんで手先が動かず行動に支障が出る。

●窓を開けるから・・・真夏や真冬は冷暖房のため窓を閉めているが、秋は窓を開けていると心地よい風が入ってくる丁度いい気温のため、窓締めや施錠を忘れがちになる。

●散歩の人が増えるから・・・アパートやマンションなどの建物周辺で物色していても怪しまれにくくなる。

●年末に向けて現金を置いているところが増えるから・・・クリスマスやお正月などの時期を控え、家に現金を置いておくことが多くなる。

■では、狙われやすい家とは？

●周辺に死角が多い・・・泥棒にとって、姿が周囲から見えてしまうのはまずいので。

●塀や樹木に囲われている・・・死角が増えるため。

●街灯が近くにない・・・見えにくくなるため。

●草がボウボウ、家の回りが汚れている・・・家の回りが放置されていると、防犯が甘い家と認識されるため。

●施錠をしていない・・・不用心!のため。

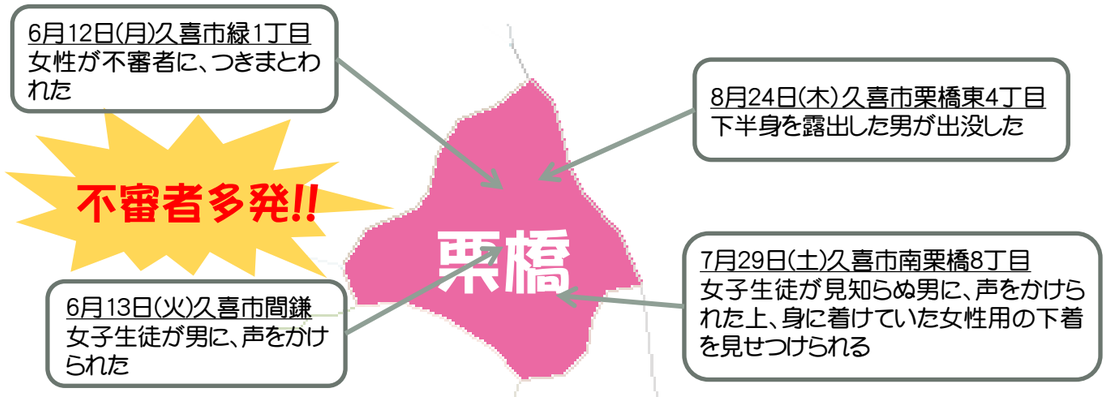

■では、どうすればいいの？

●センサーライトを道路側に向けて設置しては逆効果

センサーライトを道路側に向けて照らすと、照らさない場所=「死角」にうまく入り込むことで、逆光で誰にも見つからず、いともカンタンに侵入を許してしまう、という側面があるようです。それなので、センサーライトをつける場合は、**道路側（外側）ではなく、家側（内側）に向けて設置**するのがおすすめだそうです!

●番犬を飼っていれば大丈夫!?

家の前に「車」「自転車」を停めておく、「洗濯物」を外に出しておくことで、「家に人がいますよ～」とフェイクする防犯対策をとられる方もいらっしゃると思いますが、逆に**「車（自転車）がない=外出中、留守」と空き巣側に知らせる事にもなり、空き巣にとっていい判断材料にされてしまう**可能性も!
また、洗濯物についても同様に、**「夕方雨が降っている時でも洗濯物が干しっぱなし=外出中、留守」と判断され、空き巣のターゲットにされてしまう**ことも多々あるようです。

●空き巣が侵入を諦める家とは？

外に布団を干している家は、空き巣が侵入を諦めるケースが多いそうです。**「雨など急な天候の変化に備え、布団を干したまま出かけるのは考えにくい=家人は在宅中」**と空き巣が判断し、布団を干している家への侵入は諦めるケースが多いのだそうです。
と言っても、「洗濯物」と同様に、雨が降っていたり、夕方ですっかり日も暮れたのに、「布団を出しっぱなし=外出中、留守」と空き巣に知らせるサインにもなりかねませんので、その辺はご注意を!

ふじ君の
ライフサポート
～秋のお掃除大作戦～

お掃除裏技ポイント

大掃除と言えば年末にするのが一般的ですが、季候のいい秋なら、大掃除もつらくなくなります。そこで、少し早めの掃除を計画してはいかがでしょう。今のうちに掃除をしておけば、大掃除が楽になりますよ。

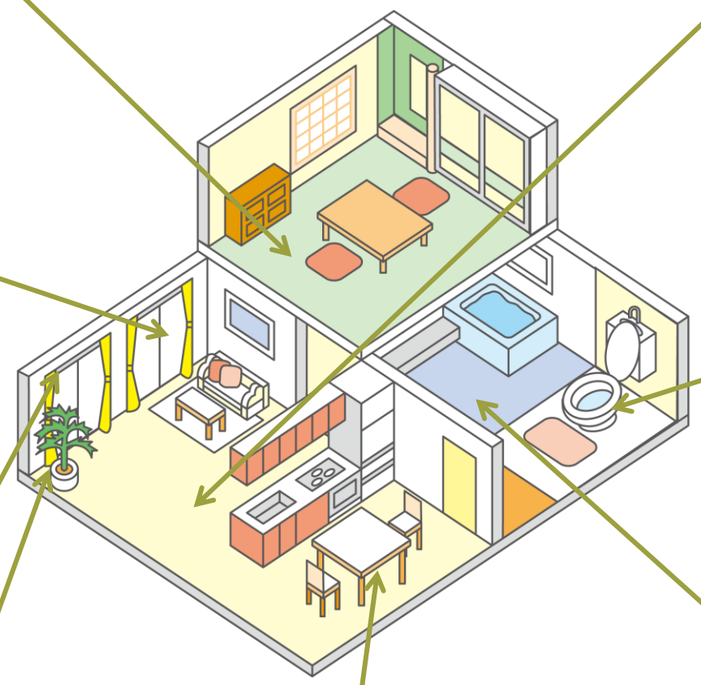

畳



①少し湿った茶がらを畳に撒き、目に沿ってほうきがけを。細かい畳の目に入ったゴミを茶がらが絡め取り、臭いも吸着してくれる。

②掃除機をかけると更にキレイに。お茶に含まれているカテキンが、消臭と除菌効果を発揮し、掃除機のゴミパックまでキレイにしてくれる。

窓まわり

①古新聞をぞうきん代わりに使用。新聞紙のインクに含まれる油分は汚れを落とす力があるので、水で濡らし軽く絞って窓ふきを。

②仕上げに乾いた新聞を使うとピカピカになる。

カーテンレール

①針金でできたハンガーに、不用になったストッキングをはかせ、「く」の字型に変形させ、それをカーテンレールに架けて掃除。滑らせていくだけで静電気を発し、たまったホコリが取れる。

敷居やサッシ

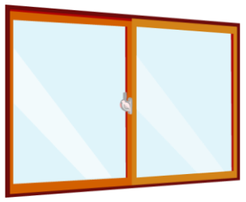

①敷居に2～3本の輪ゴムを置き、勢いをつけて数回開け閉めすると、輪ゴムと一緒に奥に詰まっていたホコリが出てくる。

②サッシの溝は捨てる前の歯ブラシでホコリを取り、マンゴーのようにさいの目に切り込んだスポンジをレールに滑らせる。スポンジの切れ目がレールを1本1本挟み込むようにしてキレイに拭いてくれる。

台所

①ガスレンジ周りの油汚れにも、飲み残しのビールが活用。アルコールには油分を溶かす働きがあるので、ビールを垂らして拭けば、汚れが落ちる。

②曇りがちなシンクは丸めたラップを利用。ラップの適度な張りで、シンクの曇りがキレイに落ちる。

フローリング

①掃除機をかけてから拭き掃除を。手にゴム手袋をはめ、その上から古い靴下を重ねてはめて、手の平で拭き掃除をすると、細かい汚れが取れる。あとは米のとぎ汁を使うことで、米ぬかに含まれる油分で床がピカピカになる。

②飲み残したビールはアルコール分が汚れを分解するので、床磨きに最適。

トイレ

①気の抜けた炭酸飲料を便器の中に振りかけると、炭酸飲料の発泡成分が汚れを浮き上がらせる。水アカが気になる所は、時間を置いてからブラシがけをする。

風呂

①浴槽は、古いストッキングを丸めてタワシ代わりに使う。ストッキングは網目が細かいので浴槽を傷つけず、軽くこするだけで湯垢がキレイに取れる。洗剤も使わず安上がり。

②洗面器や椅子などは、浴槽に浸ける。残り湯に漂白剤を入れて、その中に小物類を半日ほど浸けておけば、一度に掃除が済む。

③壁はシャワーで汚れを流し、重曹水をかけスポンジで塗っていく。シャワーで流しながら気になる目地の汚れを古い歯ブラシでこする。

④床も汚れをシャワーで流し、重曹水をスプレーしてこすり、その後シャワーで流せばキレイになる。

なるほど！浄化槽 vol.6

このコーナーでは、浄化槽の正しい知識と、普段の生活の中でちょっとした気配りのポイントをお伝えしていきたいと思います。

浄化槽法定検査

■浄化槽の法定検査は受けなくてはいけないの?

はい、受けなくてはいけません。
浄化槽法定検査は、浄化槽法11条に基づき、外観・水質・書類検査により、浄化槽が正しく管理されているかを指定検査機関により、総合的に判断するもので、浄化槽を管理する上で行わなければならない事となっています。

■保守点検と法定検査はどう違うの?

保守点検とは、保守点検業者が浄化槽の機器の点検、調整、修理のほか、消毒薬の補充をするなど、浄化槽が正常に機能するための作業を行う事で、放流水質の悪化や、汚泥や悪臭が漏れる事を防ぎ、**安心して浄化槽を使用出来る状態を維持する事を目的**とします。
一方、法定検査は、**浄化槽の清掃や保守点検が正常に実施されているかを確認する事を目的**とします。不具合が発生していないか、実際に放流されている処理水を分析機関にて分析し、基準値内であるかどうかを数値で判断します。

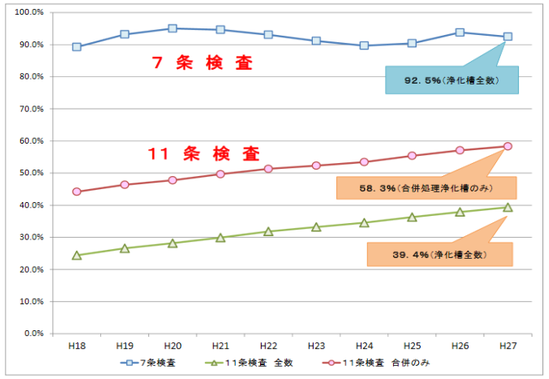

浄化槽法定検査の受検率向上の為、全国的に浄化槽管理者への働きかけが進んでおります。
浄化槽を正しく管理して、子供達の未来にきれいな環境を残してあげたいですね。

お客様からよくあるお問い合わせ

Q.お風呂に入浴剤を使用しても大丈夫ですか?

A.市販の入浴剤のほとんどは適量を守って使用している限りは、心配することはありません。ただし、多量に入れると浄化槽内の水に色が付き、水質検査のときなどに確認しにくくなりますので、注意してください。なお、硫黄化合物の含まれている入浴剤の使用はできるだけ避けてください。

柿さんの豆知識 浄化槽の資格について

浄化槽に携わる人たちは様々な資格や技術認定を受けています。国家資格である、「浄化槽管理士」「浄化槽設備士」。講習によって技術認定を受ける「浄化槽技術管理者」「浄化槽清掃技術者」「浄化槽検査員」などがあります。
資格を取得する為には、例えば「浄化槽管理士」の場合、①年に1回の国家試験を受験して合格する(合格率20～30%)②13日間(連続)の講習の後考査に合格する(合格率70～90%)と言う二通りの取得方法があります。当社では浄化槽点検担当者全員に「浄化槽管理士」資格を取得させております。

まっちゃんの植物大好き!その4

キノコの毒と植物の毒

植物には毒をもつものが数多くあります。有名なものとしてはトリカブト、ウルシなどがあります。大抵の植物の毒は即効性が高く、食べてすぐに死んでしまうこともあります。また、少量でもこれはやばい…と感じることができるものが多いと言われています。それは、自己を食べられないよう防衛の為に毒を有しているからです。
ところがキノコの場合、潜伏期間が1週間経ってからの発症なんてものもあります。さらに、発症してからも即効性どころかじわじわと死に追いやられるものや物理的・精神的に身体を壊していくものが多くあります。食べてからそんなに発症が遅いんじゃ自分を守れないじゃない!その通りです。ではキノコの毒はなんの為にあるのでしょうか?

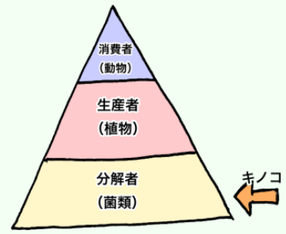

植物(環境)の為であるという説があります。自然界のピラミッドでは植物は消費者、キノコは分解者という立場にあります。キノコは分解者という立場に徹する為、自らを動物に食べさせることによってその毒で動物を殺し、植物への栄養にしているという説です。
これはあくまで説の一つに過ぎませんが、キノコには解明されない謎が数多くあるのです。以上キノコのこわいお話でした。